


Programa Inglés UDD Test de Diagnóstico 2024



Programa Inglés UDD

Test de Diagnóstico 2024



¿Cómo se realiza el test de diagnóstico?

01

Recibirás en tu **cuenta UDD** un correo desde English UC para que te **inscribas en el día y horario que más te acomode** (entre el 23 y 30 de enero).

02


Una vez inscrito, **recibirás un enlace zoom** y un **entry code** dentro de las siguientes **48 horas hábiles** para que te conectes el día/horario que elegiste.

03

Luego de rendir el test, recibirás tu **resultado** a tu **correo UDD**. Con esta información sabrás si debes tomar **cursos de nivelación**, o bien quedas **eximido** del requisito de inglés.

Programa Inglés UDD

Test de Diagnóstico 2024




Tengo un certificado que acredita mi nivel de inglés, ¿debo realizar el test?

Si ya tienes un dominio de inglés avanzado y cuentas con una prueba internacional que lo acredite, **no debes realizar** el test de diagnóstico y **quedas eximido/a** del requisito exigido por tu carrera enviando este certificado **por correo y en formato PDF** a Valentina Maturana (vmaturana@udd.cl)

En el siguiente **QR** podrás ver los **documentos** que son **aceptados** en la UDD para tu convalidación:

[El plazo de recepción es hasta el 11 de marzo.](#)





Programa Inglés UDD Test de Diagnóstico 2024

